XVII | CONGRESSO DA APLOP

República de Moçambique

Ministério da Planificação e Desenvolvimento

Moçambique no Mosaico Económico da CPLP

PAINEL I | Mosaico Económico dos Países da CPLP: Valências e Oportunidades

Apresentado por: Dina Guambe

Directora Nacional Adjunta de Políticas Económicas e Desenvolvimento

Rio de Janeiro, 26 de Novembro de 2026

APLOP
ASSOCIAÇÃO DOS PORTOS DE LÍNGUA PORTUGUESA



Estrutura da Apresentação

01 Enquadramento e posicionamento económico de Moçambique

02 Retrato económico de Moçambique

Evolução macroeconómica • Comércio externo de bens • Estrutura produtiva

03 Valências económicas e vantagens competitivas

04 Agenda de transformação e diversificação económica

05 Oportunidades de comércio, investimento e cooperação na CPLP

06 Considerações finais

01 | Enquadramento e Posicionamento Económico de Moçambique

Moçambique no contexto da SADC e da CPLP



População (2025)

34,1 milhões de habitantes

PIB nominal (2025)

1 508,5 mil milhões de meticais, Aproximadamente 23,6 mil milhões de dólares norte-americanos.

Localização geoestratégica

Oceano Índico • Maputo, Beira e Nacala

Inserção económica regional e internacional

SADC e CPLP • ligação aos mercados regionais e internacionais

Moçambique: mercado nacional e plataforma estratégica de ligação entre a África Austral e os mercados internacionais.

Fonte: INE (indicadores demográficos e económicos).

02.1 | Retrato Económico — Evolução Macroeconómica e Comércio Externo

Moçambique | 2021–2025 | Variações em % e comércio de bens em mil milhões de USD

ACTIVIDADE, PREÇOS E POLÍTICA MONETÁRIA

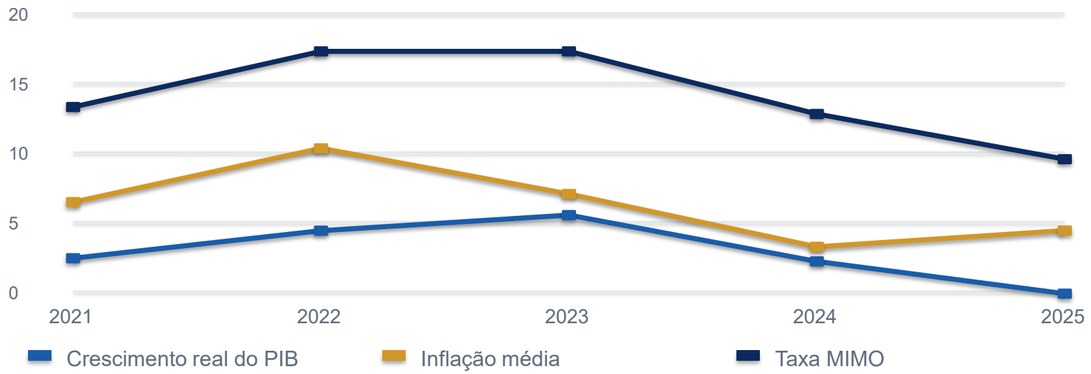

COMÉRCIO EXTERNO DE BENS

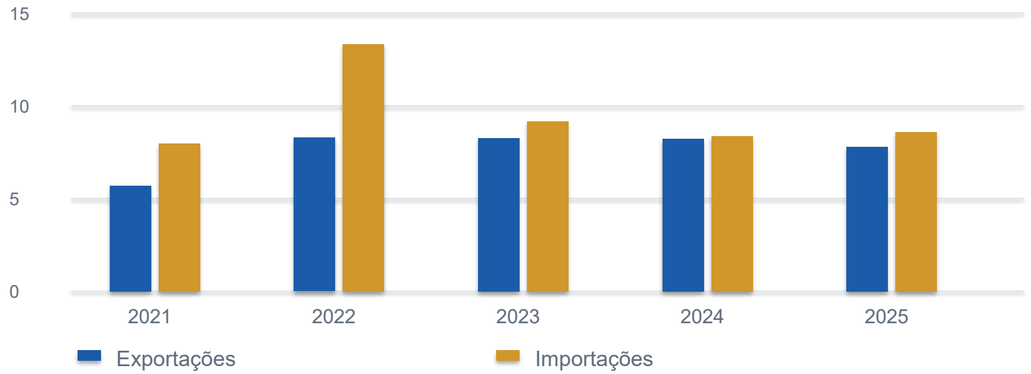

EXPORTAÇÕES — bens seleccionados (2025)

Gás natural, carvão mineral, barras e cabos de alumínio, areias pesadas, energia eléctrica, tabaco, legumes e hortícolas, castanha de caju, banana e camarão.

IMPORTAÇÕES — bens seleccionados (2025)

Maquinaria, combustíveis, arroz, trigo, óleo alimentar, automóveis, materiais de construção, adubos e fertilizantes, carnes e miudezas de aves.

A evolução macroeconómica e a composição do comércio externo evidenciam oportunidades para consolidar a recuperação económica, diversificar as exportações e ampliar a capacidade produtiva nacional.

Fontes: INE (PIB); Banco de Moçambique, BoP e PII 2025, anexos 23 e 28 (comércio).

02.2 | Retrato Económico — Comércio de Bens com a SADC e Parceiros da CPLP

Comércio de bens em 2025 | Milhões de USD

SADC

4 018,9

Exportações 1 396,0 (17,91%)

Importações 2 622,9 (30,53%)

CPLP — três parceiros

299,8

Exportações 67,0 (0,86%)

Importações 232,8 (2,71%)

Distribuição do comércio com os três parceiros da CPLP

Angola

Exportações 19,1

Importações 2,9

Brasil

Exportações 10,9

Importações 36,8

Portugal

Exportações 37,0

Importações 193,1

África do Sul: principal parceiro regional. Portugal: maior fluxo entre os três parceiros da CPLP.

Fonte: Banco de Moçambique, BoP e PII 2025, anexos 29 e 30 (FOB).

02.3 | Retrato Económico — Estrutura Produtiva

Principais ramos de actividade | Peso no PIB nominal de 2025 (%)

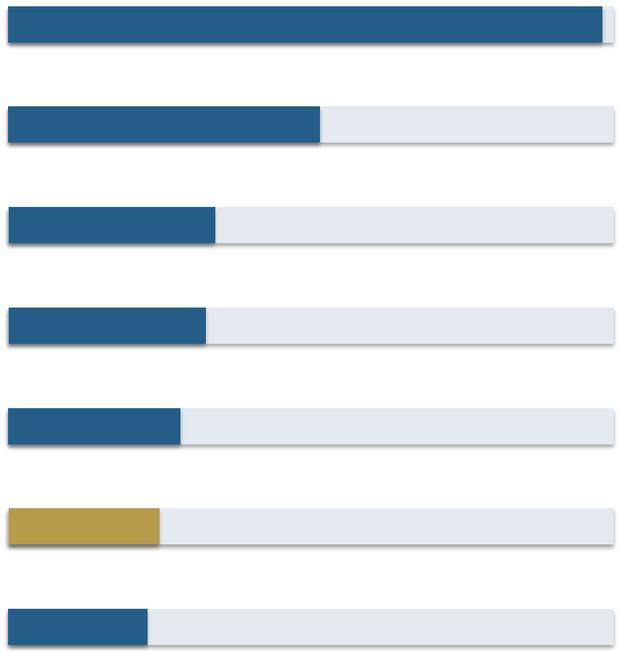

Actividades produtivas existentes

Agricultura
Tabaco, caju, banana e legumes

Indústria extractiva
Gás, carvão, areias pesadas e rubis

Indústria transformadora
Alumínio, açúcar e amêndoa de caju

Transportes e logística
Serviços portuários, ferroviários, rodoviários e de armazenagem

A base agrícola, extractiva, industrial e logística de Moçambique oferece oportunidades para a expansão da indústria transformadora, a diversificação produtiva e o aumento do valor acrescentado nacional.

Fonte: INE; Banco de Moçambique. Elaboração com base nas séries oficiais indicadas.

03 | Valências Económicas e Vantagens Competitivas

Recursos, activos e factores de competitividade de Moçambique

01 Localização geoestratégica

Acesso ao Oceano Índico e ligação entre a África Austral e os mercados internacionais.

02 Recursos naturais diversificados

Terras agrícolas, recursos pesqueiros, gás natural, carvão, minerais e potencial hidroeléctrico.

03 Capital humano

População predominantemente jovem, com potencial de capacitação técnica e profissional.

04 Acesso a mercados

Mercado nacional e integração económica na SADC, complementada pela cooperação na CPLP.

05 Base industrial e potencial de expansão

Capacidade instalada na produção de alumínio, açúcar e processamento de caju.

06 Infra-estruturas ferro-portuárias

Portos de Maputo, Beira e Nacala e corredores de ligação às economias da região.

A diversidade dos recursos naturais, a base produtiva, o potencial do capital humano e a conectividade regional favorecem o investimento produtivo e o desenvolvimento de cadeias de valor.

Nota: portos e corredores apresentados como activos económicos; projectos de infra-estruturas são tratados no Painel IV.

04 | Agenda de Transformação e Diversificação Económica

Instrumentos nacionais articulados para converter prioridades em investimento

ENDE 2025–2044

Estratégia Nacional de Desenvolvimento

Longo prazo: define a visão e a orientação do desenvolvimento.

→

PQG 2025–2029

Programa Quinquenal do Governo

Médio prazo: define prioridades, objectivos e metas para o quinquénio de Governação.

→

PII 2026–2030

Programa Integrado de Investimento

Identifica, prioriza e programa investimentos estruturantes.

PRIORIDADES DA TRANSFORMAÇÃO PRODUTIVA E SOCIAL

01 Industrialização e cadeias de valor

Parque Têxtil Integrado e Zona Económica Especial de Mocuba.

02 Infra-estruturas económicas e logística

Corredor de Nacala
Corredor Ferroviário e Portuário de Macuse–Moatize
Hidroeléctrica de Mphanda Nkuwa

03 Valorização do capital humano

Formação técnica e profissional orientada para os sectores produtivos.

A articulação entre a ENDE, o PQG e o PII traduz a agenda de transformação e diversificação económica numa programação integrada de investimentos públicos e privados, orientados para a transformação produtiva e social.

Fonte: MPD, Programa Integrado de Investimento (PII) 2026–2030; apresentação ao Conselho Coordenador (Novembro de 2026).

05 | Oportunidades de Comércio, Investimento e Cooperação na CPLP

Áreas de parceria económica e empresarial

01 Agricultura e Pescas

Produção agrícola, mecanização, aquacultura, conservação de pescado e cadeias de frio.

02 Energia

Produção, transporte e distribuição de energia, incluindo energias renováveis.

03 Turismo

Hotelaria costeira, ecoturismo, serviços turísticos e promoção conjunta de destinos.

04 Indústria transformadora

Agro-indústria, processamento de caju, indústria têxtil e materiais de construção.

05 Transportes e logística

Gestão e digitalização portuária, terminais, armazenagem e formação especializada.

06 Petróleo, Gás e Recursos Minerais

Transformação de recursos, serviços especializados, manutenção industrial e fornecedores nacionais.

As oportunidades sectoriais de Moçambique e as complementaridades económicas na CPLP constituem uma base para parcerias de comércio, investimento produtivo e transferência de tecnologia, visando ampliar a produção, o valor acrescentado e o acesso aos mercados.

Fonte: MPD, Programa Integrado de Investimento (PII) 2026–2030. Sectores apresentados como oportunidades potenciais de parceria.

06 | Considerações Finais

Das valências económicas às parcerias de desenvolvimento

01

Valências económicas

Diversidade de recursos naturais, base produtiva, capital humano e posicionamento estratégico nos mercados regionais e internacionais.

02

Transformação e Diversificação económica

IAgenda integrada de investimentos públicos e privados, orientada para a industrialização, a criação de emprego e a transformação produtiva e social.

03

Parcerias na CPLP

Complementaridades económicas para a expansão do comércio, do investimento produtivo e da cooperação tecnológica e logística.

Moçambique está aberto a parcerias económicas de benefício mútuo que contribuam para a transformação produtiva e o desenvolvimento sustentável no espaço da CPLP.